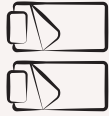


GRUNDRISSE

- 6 M

- 7 M



EINZELBETTEN



QUERBETT ÜBER DEM GARAGEN-STAUHAUM



C194



C256



ETAGENBETTEN

KONFIGURATION

START EDITION

★★★★

Standard-Grundausrüstung

- Klimaanlage Fahrerhaus manuell
- Fahrer- und Beifahrerairbag
- Tempomat +
- Geschwindigkeitsbegrenzer
- Elektrische Rückspiegel mit Abtau-Automatik
- Traction + (Fiat)
- Kühlergrill lackiert, Scheinwerferumrandung schwarz (Fiat)
- Fahrerhaus-Radio-Vorinstallation mit Lautsprecher (Fiat)
- DAB/MP3/Bluetooth-Radio (Ford)
- Integrierte DAB Radioantenne
- Höhenverstellbare Schwenksitze mit doppelter Armlehne (je nach Modell)
- Dieselheizung während der Fahrt nutzbar
- Fliegengittertür
- Panorama-Dachhaube
- Fenster - Doppelverglasung mit Kombirollos
- Trennvorhänge Fahrerhaus/Innenraum
- Innen- und Außenbeleuchtung des Aufbaus 100 % LED
- USB-Anschluss
- IRP-Struktur: Polyester (GFK) -Boden, -Wände und -Dach, Styrofoam-Isolierung, Bodenstärke 64 mm
- Technibox : Technik-Bereich in einem



PAKETE & OPTIONEN

START EDITION

★★★★



Motorisierung 120 PS-88 kW	<input type="checkbox"/>	<input checked="" type="checkbox"/>
Motorisierung 130 PS-92 kW	<input checked="" type="checkbox"/>	<input type="checkbox"/>
Motorisierung 140 PS-103 kW	<input type="checkbox"/>	Paket +
Motorisierung 160 PS-118 kW	<input type="checkbox"/>	<input type="checkbox"/>
Motorisierung 170 PS-125 kW	<input type="checkbox"/>	<input type="checkbox"/>
Fahrgestell 3,5 t oder mehr ⁽¹⁾	<input type="checkbox"/>	<input type="checkbox"/>
Automatik	<input type="checkbox"/>	<input type="checkbox"/>
16" Alufelgen	<input type="checkbox"/>	<input type="checkbox"/>
Fahrerhaus weiß	<input checked="" type="checkbox"/>	<input checked="" type="checkbox"/>
Paket + Ford Radio Bluetooth mit Touchscreen und Bedienung am Lenkrad, Rückfahrkamera	<input type="checkbox"/>	<input type="checkbox"/>
Paket + Fiat Motorisierung 140 PS, Radio Bluetooth mit Touchscreen und Bedienung am Lenkrad, Rückfahrkamera	<input type="checkbox"/>	<input type="checkbox"/>
Arctic Paket Isolierter u. beheizbarer Abwassertank, Fahrerhausvorhänge außen, Winterabdeckung für Kühlschrankgitter, Diesel Heizung (≥ 5500 W), isolierte Aufbaustufe	<input type="checkbox"/>	<input type="checkbox"/>
Zubehör-Paket - Markise - Solaranlage (140 W)	<input type="checkbox"/>	<input type="checkbox"/>
Fahrerhausverdunkelung	<input type="checkbox"/>	<input type="checkbox"/>
Anhängerkupplung ⁽²⁾	<input type="checkbox"/>	<input type="checkbox"/>

- ✓ : Serienmäßig
- : Option
- ✗ : Montage nicht möglich

⁽¹⁾ Option: 3,65 T oder 4,25 T (heavy - 16" - 140 PS) / 4,4 T (heavy - 16" - 160 PS)


⁽²⁾ Anhängelast mit Anhängerkupplung
Weitere Informationen erhalten Sie bei Ihrem Händler

MÖBELTÖNE



BOSCO

POLSTERFARBEN



ALPHA



Personenkapazität
Deckenhöhe



4 bis 7*

*siehe
technisches
Handbuch



Mit der
Familie



REISEN UND LEBEN IM

ALKOVEN

Der Familienfreundliche

GRÜNDE FÜR DIE WAHL EINES ALKOVENS VON CHALLENGER



UNVERWECHSELBAR
UND VOLL
AUSGESTATTET



MODULARE
GRUNDRISSE



INTELLIGENTE
STAUSYSTEME



GROßE
BETTEN

WÄHLEN SIE DEN CHALLENGER, DER AM BESTEN ZU

Ihnen passt

CHALLENGER-REISEMOBILE.COM



Technische
Daten



Konfigurieren
sie ihr modell

ALKOVEN



C194

GARAGEN-STAUÄRME SIND
BEHEIZT, BELEUCHTET, MIT
12/230V-STECKDOSEN
UND BEFESTIGUNGSHAKEN



KLIMAANLAGE UND
DOPPELAIRBAGS
IM FAHRERHAUS
SERIENMÄSSIG

TECHNIBOX ZONE TECHNIQUE
TECHNIK-BEREICH IN EINEM
(ELEKTRIK/FRISCHWASSER).



ALKOVEN

START EDITION

ALLES, WAS SIE FÜR EIN ANGENEHMES REISEN MIT DER FAMILIE BENÖTIGEN !

SÄMTLICHE TECHNISCHE DATEN FINDEN SIE AUF
WWW.REISEMOBILE-CHALLENGER.DE

Technische Daten Option

3


C256

Hochklappbares
unteres Bett zur
Umwandlung
von Stauraum in
Garagenraum





Alkoven - Schlafplatz: 1.55 m breit, Hochklappbares Alkovenbett mit Gasdruckdämpfern und Staunäseschutz



Hochklappbares "Schmetterlings"-Bett für den Zugang zu den Staufächern oder zur Vergrößerung des Garagenvolumens

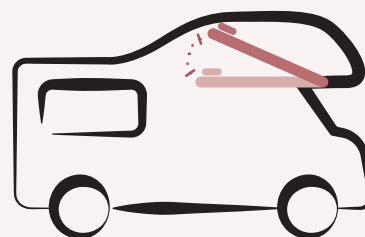


Neues Badezimmer mit schwenkbarer Trennwand

Alain meint: Das ist ein echtes Plus im Alltag



Fliegengittertür



Hochklappbares Bett für erleichterten Zugang zum Fahrerhaus